

FOCAL UTOPIA III

01.01.2012

FOCAL GRAND UTOPIA EM

Kolumna 4 drożna typu Bass reflex
 Pasma przenoszenia 18-40000 Hz
 Impedancja nominalna 8 Ohm
 Impedancja minimalna 3 Ohm
 Rekomendowana moc wzmacniacza 50-1500 W
 Skuteczność 94 dB
 Głośnik wysokotonowy 27 mm IAL2 Berylowy
 Głośnik średniotonowy 2 x 27 cm typ "W" Power Flower
 Głośnik średnio-niskotonowy 27 cm typ "W" Multiferrite
 Głośnik niskotonowy 40 cm typ "W" elektromagnetyczny
 Podział zwrotnicy 80/220/2200 Hz
 Response - 6 dB 14 Hz

Waga netto: 260 kg
 Wymiary: 2012 x 654 x 880 mm

KOLOR
BLACK LACQUER
CARRERA WHITE
IMPERIAL RED


585 000,00 zł
CENA DETALICZNA
FOCAL STELLA UTOPIA EM

Kolumna 3 drożna typu Bass reflex
 Pasma przenoszenia 22-40000 Hz
 Impedancja nominalna 8 Ohm
 Impedancja minimalna 2,8 Ohm
 Rekomendowana moc wzmacniacza 50-1000 W
 Skuteczność 94 dB
 Głośnik wysokotonowy 27 mm IAL2 Berylowy
 Głośnik średniotonowy 16,5 cm typ "W" Power Flower
 Głośnik niskotonowy 33 cm typ "W" elektromagnetyczny
 Podział zwrotnicy 80/220/2200 Hz
 Response - 6 dB 18 Hz

Waga netto: 160 kg
 Wymiary: 1558 x 553 x 830 mm

KOLOR
BLACK LACQUER
CARRERA WHITE
IMPERIAL RED


308 000,00 zł
CENA DETALICZNA
FOCAL MAESTRO UTOPIA

Kolumna 3 drożna typu Bass reflex
 Pasma przenoszenia 25-40000 Hz
 Impedancja nominalna 4 Ohm
 Impedancja minimalna 3 Ohm
 Rekomendowana moc wzmacniacza 80-600 W
 Skuteczność 93 dB
 Głośnik wysokotonowy 27 mm IAL2 Berylowy
 Głośnik średniotonowy 16,5 cm typ "W" Power Flower
 Głośnik niskotonowy 2 x 27 cm typ "W" Magnetic Damping System (MDS)
 Podział zwrotnicy 90/220/2200 Hz
 Response - 6 dB 21 Hz

Waga netto: 116 kg
 Wymiary: 1470 x 455 x 770 mm

KOLOR
BLACK LACQUER
CARRERA WHITE
IMPERIAL RED


154 000,00 zł
CENA DETALICZNA
FOCAL SCALA UTOPIA

Kolumna 3 drożna typu Bass reflex
 Pasma przenoszenia 28-40000 Hz
 Impedancja nominalna 8 Ohm
 Impedancja minimalna 3,1 Ohm
 Rekomendowana moc wzmacniacza 40-500 W
 Skuteczność 92 dB
 Głośnik wysokotonowy 27 mm IAL2 Berylowy
 Głośnik średniotonowy 16,5 cm typ "W" Power Flower
 Głośnik niskotonowy 27 cm typ "W"
 Podział zwrotnicy 250/2200 Hz
 Response - 6 dB 24 Hz

Waga netto: 85 kg
 Wymiary: 1247 x 393 x 670 mm

KOLOR
BLACK LACQUER
CARRERA WHITE
IMPERIAL RED


88 000,00 zł
CENA DETALICZNA

FOCAL DIABLO UTOPIA

Kolumna podstawkowa 2 drożna typu Bass reflex
Pasma przenoszenia 40-40000 Hz
Impedancja nominalna 8 Ohm
Impedancja minimalna 4 Ohm
Rekomendowana moc wzmacniacza 25-200 W
Skuteczność 89 dB
Głośnik wysokotonowy 27 mm IAL2 Berylowy
Głośnik nisko-średniotonowy 16,5 cm typ "W" Power Flower
Podział zwrotnicy 250/2200 Hz
Response - 6 dB 40 Hz

Waga netto: 20 kg
Wymiary: 431 x 258 x 427 mm

KOLOR
BLACK LACQUER
CARRERA WHITE
IMPERIAL RED



35 200,00 zł

CENA DETALICZNA

FOCAL VIVA UTOPIA

Kolumna 3 drożna LCR typu Bass reflex (również gfc)
Pasma przenoszenia 39-40000 Hz
Impedancja nominalna 8 Ohm
Impedancja minimalna 3,2 Ohm
Rekomendowana moc wzmacniacza 50-600 W
Skuteczność 92 dB
Głośnik wysokotonowy 27 mm IAL2 Berylowy
Głośnik średniotonowy 16,5 cm typ "W" Power Flower
Głośnik niskotonowy 2 x 21 cm typ "W"
Podział zwrotnicy 270/2200 Hz
Response - 6 dB 34 Hz

Waga netto: 57 kg
Wymiary: 742 x 322 x 510 mm

KOLOR
BLACK LACQUER
CARRERA WHITE
IMPERIAL RED



39 600,00 zł

CENA DETALICZNA (za sztukę)

FOCAL STAND DIABLO UTOPIA

Malowana noga aluminiowa wypełniona piaskiem
Podstawa lakierowana na wysoki polysk
Antywibracyjne kolce dołączane do podstawy
Kształt dopasowany do FOCAL DIABLO UTOPIA
Wysokość 603 mm

Waga netto: 19 kg
Wymiary: 603 x 460 x 320 mm

SLATE GREY



6 600,00 zł

CENA DETALICZNA (za sztukę)

FOCAL ELECTRA Be 2

FOCAL ELECTRA 1038 Be 2

Kolumna 3 drożna typu Bass reflex
Pasma przenoszenia 33-40000 Hz
Impedancja nominalna 8 Ohm
Impedancja minimalna 3,3 Ohm
Rekomendowana moc wzmacniacza 40-400 W
Skuteczność 93 dB
Głośnik wysokotonowy 27 mm IAL Berylowy
Głośnik średniotonowy 16,5 cm typ "W"
Głośnik niskotonowy 3 x 18 cm typ "W"
Podział zwrotnicy 230/2200 Hz
Response - 6 dB 26 Hz



CHAMPAGNE

BASALT

MAHOGANY

BLACK LACQUER

Waga netto: 51 kg
Wymiary: 1250 x 303 x 400 mm



42 790,00 zł

CENA DETALICZNA

FOCAL ELECTRA 1028 Be 2

Kolumna 3 drożna typu Bass reflex
Pasma przenoszenia 34-40000 Hz
Impedancja nominalna 8 Ohm
Impedancja minimalna 3,5 Ohm
Rekomendowana moc wzmacniacza 40-300 W
Skuteczność 91,5 dB
Głośnik wysokotonowy 27 mm IAL Berylowy
Głośnik średniotonowy 16,5 cm typ "W"
Głośnik niskotonowy 2 x 16,5 cm typ "W"
Podział zwrotnicy 350/2200 Hz
Response - 6 dB 28 Hz



CHAMPAGNE

BASALT

MAHOGANY

BLACK LACQUER

Waga netto: 33 kg
Wymiary: 1110 x 264 x 350 mm



28 490,00 zł

CENA DETALICZNA

FOCAL ELECTRA 1008 Be 2

Kolumna podstawkowa 2 drożna typu Bass reflex
Pasma przenoszenia 46-40000 Hz
Impedancja nominalna 4 Ohm
Impedancja minimalna 3,9 Ohm
Rekomendowana moc wzmacniacza 25-150 W
Skuteczność 89 dB
Głośnik wysokotonowy 27 mm IAL Berylowy
Głośnik nisko-średniotonowy 16,5 cm typ "W"
Podział zwrotnicy 2200 Hz
Response - 6 dB 41 Hz




Waga netto: 15 kg
Wymiary: 385 x 264 x 350 mm



16 390,00 zł
CENA DETALICZNA

FOCAL ELECTRA CC1000 Be 2

Głośnik centralny 3 drożna typu Bass reflex
Pasma przenoszenia 55-40000 Hz
Impedancja nominalna 4 Ohm
Impedancja minimalna 4,1 Ohm
Rekomendowana moc wzm. 50-600 W
Skuteczność 91 dB
Głośnik wysokotonowy 27 mm IAL Berylowy
Głośnik średniotonowy 8 cm typ "W"
Głośnik niskotonowy 2 x 16,5 cm typ "W"
Podział zwrotnicy 500/2200 Hz
Response - 6 dB 5 Hz



Waga netto: 19 kg
Wymiary: 235 x 609 x 350 mm



10 990,00 zł
CENA DETALICZNA

FOCAL ELECTRA SR1000 Be 2

Kolumna surroundowa typ zamknięta bipolarna/podwójna mono 2 drożna
Pasma przenoszenia 46-40000 Hz
Impedancja nominalna 8 Ohm
Impedancja minimalna (3 Ohm bipole, 6 Ohm monopole)
Rekomendowana moc wzmacniacza 40-200 W
Skuteczność 89 dB
Głośnik wysokotonowy 2 x 27 mm IAL Berylowy
Głośnik nisko-średniotonowy 2 x 16,5 cm typ "W"
Podział zwrotnicy 2400 Hz
Response - 6 dB 41 Hz



Waga netto: 12,6 kg
Wymiary: 390 x 430 x 190 mm



17 410,00 zł
CENA DETALICZNA

FOCAL ELECTRA SW1000 Be 2

Subwoofer aktywny ze wzmacniaczem typ Bass reflex
Głośnik niskotonowy 33 cm typ "W"
Pasma przenoszenia 20-150 Hz
Response - 6 dB 18 Hz
Wzmacniacz BASH 600W 750W max
Filtr aktywny od 50-150 Hz 24dB/oct



Waga netto: 42 kg
Wymiary: 535x500x432 mm



16 390,00 zł
CENA DETALICZNA

FOCAL ELECTRA IW1003 Be 2

Kolumna 3 drożna typu In-Wall do montażu w ścianie
Pasma przenoszenia 49-40000 Hz
Impedancja nominalna 8 Ohm
Rekomendowana moc wzmacniacza 25-250 W
Głośnik pasywny 16,5 cm
Głośnik wysokotonowy 27 mm IAL Berylowy
Głośnik średniotonowy 8 cm typ "W"
Głośnik niskotonowy 16,5 cm typ "W"
Podział zwrotnicy 400/2000 Hz
Response - 6 dB 28 Hz
Skuteczność 90 dB
Regulacja wysokich tonów -3dB, 0dB, +3 dB
Regulacja średnich tonów -3dB, 0dB, +3 dB

Waga netto: 10 kg
Wymiary otworu montażowego: 262 x 664
Wymiary zewn. z maskownicą : 308x710 (4,5 mm)
Wymiary zewn. bez maskownicy : 298x700 (1,5 mm)
Głębokość otworu w ścianie 99 mm



9 845,00 zł
CENA DETALICZNA ZA SZTUKĘ

OPCJONALNIE

Rama lakierowana do montażu naściennego
Rama drewniana do montażu naściennego

CENA 980,00 zł
CENA 715,00 zł

FOCAL ELECTRA IW1002 Be 2

Kolumna 2 drożna typu In-Wall do montażu w ścianie
Pasma przenoszenia 60-40000 Hz
Impedancja nominalna 8 Ohm
Rekomendowana moc wzmacniacza 25-150 W
Głośnik wysokotonowy 27 mm IAL Berylowy
Głośnik rednio-niskotonowy 16,5 cm typ "W"
Podział zwrotnicy 2600 Hz
Skuteczność 88 dB
Regulacja wysokich tonów -3dB, 0dB, +3 dB

Waga netto: 6,4 kg
Wymiary otworu montażowego: 262x379
Wymiary zewn. z maskownicą : 308 x 425 (4,5 mm)
Wymiary zewn. bez maskownicy :298x415 (1,5 mm)
Głębokość otworu w ścianie 99 mm



4 895,00 zł

CENA DETALICZNA ZA SZTUKĘ

OPCJONALNIE

Rama lakierowana do montażu naściennego
Rama drewniana do montażu naściennego
Zestaw montażowy

CENA 760,00 zł
CENA 540,00 zł
CENA 325,00 zł

FOCAL ELECTRA IW1002

Kolumna 2 drożna typu In-Wall do montażu w ścianie
Pasma przenoszenia 60-30500 Hz
Impedancja nominalna 8 Ohm
Rekomendowana moc wzmacniacza 25-150 W
Głośnik wysokotonowy 27 mm Al./Mg
Głośnik rednio-niskotonowy 16,5 cm typ "W"
Podział zwrotnicy 2600 Hz
Skuteczność 88 dB
Regulacja wysokich tonów -3dB, 0dB, +3 dB

Waga netto: 6,4 kg
Wymiary otworu montażowego: 262 x 379
Wymiary zewn. z maskownicą :308 x425 (4,5 mm)
Wymiary zewn. bez maskownicy :298x415 (1,5 mm)
Głębokość otworu w ścianie 99 mm



3 295,00 zł

CENA DETALICZNA ZA SZTUKĘ

OPCJONALNIE

Rama lakierowana do montażu naściennego
Rama drewniana do montażu naściennego
Zestaw montażowy

CENA 760,00 zł
CENA 540,00 zł
CENA 325,00 zł

FOCAL ELECTRA IC1002

Kolumna 2 drożna typu In-Ceiling do montażu na suficie
Pasma przenoszenia 60-30500 Hz
Impedancja nominalna 8 Ohm
Rekomendowana moc wzmacniacza 25-150 W
Głośnik wysokotonowy 27 mm Al./Mg
Głośnik rednio-niskotonowy 16,5 cm typ "W"
Podział zwrotnicy 2600 Hz
Skuteczność 88 dB
Regulacja wysokich tonów -3dB, 0dB, +3 dB

Waga netto: 2,1 kg
Wymiary otworu montażowego: 221
Wymiary zewnętrzne z maskownicą : 253 x 96
Głębokość otworu w ścianie 92 mm



1 755,00 zł

CENA DETALICZNA ZA SZTUKĘ

OPCJONALNIE

Zestaw montażowy

CENA 210,00 zł

FOCAL STAND FOCAL ELECTRA

Malowana noga aluminiowa
Podstawa lakierowana na wysoki połysk
Antywibracyjne kolce dołączane do podstawy
Kształt dopasowany do FOCAL Electra
Otwór na przewody
wzmocnienie metalowe e nodze
Wysokość z kolcami 626 mm
Wysokość bez kolców 611 mm

Waga netto: 16 kg
Wymiary: 626 x 294 x 385 mm



HIGH-GLOSS



5 335,00 zł

CENA DETALICZNA

FOCAL ELECTRA S


FOCAL ELECTRA 1027 S

Kolumna 3 drożna typu Bass reflex
Pasma przenoszenia 42-30500 Hz
Impedancja nominalna 8 Ohm
Impedancja minimalna 3,5 Ohm
Rekomendowana moc wzmacniacza 40-300 W
Skuteczność 91 dB
Głośnik wysokotonowy 25 mm Al./Mg
Głośnik średniotonowy 16,5 cm typ "W"
Głośnik niskotonowy 2 x 16,5 cm typ "W"
Podział zwrotnicy 300/2500 Hz
Response - 6 dB 34 Hz

Waga netto: 31 kg
Wymiary: 1050 x 264 x 350 mm



MACASSAR



CLASSIC



18 145,00 zł

CENA DETALICZNA

FOCAL ELECTRA 1007 S

Kolumna podstawkowa 2 drożna typu Bass reflex
Pasma przenoszenia 46-40000 Hz
Impedancja nominalna 4 Ohm
Impedancja minimalna 3,9 Ohm
Rekomendowana moc wzmacniacza 25-150 W
Skuteczność 89 dB
Głośnik wysokotonowy 27 mm IAL Berylowy
Głośnik nisko-średniotonowy 16,5 cm typ "W"
Podział zwrotnicy 2200 Hz
Response - 6 dB 41 Hz

Waga netto: 15 kg
Wymiary: 385 x 264 x 350 mm



MACASSAR



CLASSIC



10 665,00 zł

CENA DETALICZNA

FOCAL STAND FOCAL ELECTRA

Malowana noga aluminiowa
Podstawa lakierowana na wysoki połysk
Antywibracyjne kolce dołączane do podstawy
Kształt dopasowany do FOCAL Electra
Otwór na przewody
wzmocnienie metalowe e nodze
Wysokość z kółkami 626 mm
Wysokość bez kółców 611 mm

Waga netto: 16 kg
Wymiary: 626 x 294 x 385 mm

HIGH-GLOSS



5 335,00 zł

CENA DETALICZNA

FOCAL PROFILE

FOCAL PROFILE 918

Kolumna 2,5 drożna typu Bass reflex
Pasma przenoszenia 40-30500 Hz
Impedancja nominalna 8 Ohm
Impedancja minimalna 3,2 Ohm
Rekomendowana moc wzmacniacza 25-300 W
Skuteczność 90 dB
Głośnik wysokotonowy 25 mm Al/Mg
Głośnik średniotonowy 16,5 cm typ "W"
Głośnik niskotonowy 16,5 cm typ "W"
Podział zwrotnicy 180/2600 Hz
Response - 6 dB 36 Hz

Waga netto: 19,5 kg
Wymiary: 990 x 230 x 350 mm

KOLOR

DIAMOND BLACK
DIAMOND WHITE



12 990,00 zł

CENA DETALICZNA

FOCAL PROFILE 908

Kolumna podstawkowa 2 drożna typu Bass reflex
Pasma przenoszenia 50-30500 Hz
Impedancja nominalna 8 Ohm
Impedancja minimalna 3,9 Ohm
Rekomendowana moc wzmacniacza 25-150 W
Skuteczność 89 dB
Głośnik wysokotonowy 25 mm Al/Mg
Głośnik nisko-średniotonowy 16,5 cm typ "W"
Podział zwrotnicy 2600 Hz
Response - 6 dB 45 Hz

Waga netto: 8,5 kg
Wymiary: 390 x 230 x 275 mm

KOLOR

DIAMOND BLACK
DIAMOND WHITE



8 350,00 zł

CENA DETALICZNA

FOCAL PROFILE CC908

Głośnik centralny 3 drożna typu Bass reflex
Pasma przenoszenia 65-30500 Hz
Impedancja nominalna 8 Ohm
Impedancja minimalna 4,2 Ohm
Rekomendowana moc wzmacniacza 40-200 W
Skuteczność 91 dB
Głośnik wysokotonowy 25 mm Al/Mg
Głośnik średniotonowy 8 cm typ "W"
Głośnik niskotonowy 2 x 16,5 cm typ "W"
Podział zwrotnicy 500/2600 Hz
Response - 6 dB 52 Hz

Waga netto: 14,5 kg
Wymiary: 390 x 230 x 275 mm

KOLOR

DIAMOND BLACK
DIAMOND WHITE



7 255,00 zł

CENA DETALICZNA

FOCAL PROFILE SR908

Kolumna surroundowa typ zamknięta bipolarna/podwójna mono 2 drożna
Pasma przenoszenia 75-30500 Hz
Impedancja nominalna 8 Ohm
Impedancja minimalna 5,2 Ohm
Rekomendowana moc wzmacniacza 40-200 W
Skuteczność 91 dB
Głośnik wysokotonowy 2 x 25 mm Al/Mg
Głośnik nisko-średniotonowy 2 x 16,5 cm typ "W"
Podział zwrotnicy 2600 Hz
Response - 6 dB 61 Hz

Waga netto: 8,8 kg
Wymiary: 295 x 403 x 194 mm

SLATE GRAY



6 865,00 zł

CENA DETALICZNA

FOCAL PROFILE SW908

Subwoofer aktywny ze wzmacniaczen typ Bass refle.
Głośnik niskotonowy 33 cm typ "W"
Pasmo przenoszenia 27-150 Hz
Response - 6 dB 23 Hz
Wzmacniacz BASH 500W 700W max
Filtr aktywny od 50-150 Hz 24dB/oct

Waga netto: 27 kg
Wymiary: 510 x 488 x 380 mm



10 160,00 zł

CENA DETALICZNA

FOCAL PROFILE SW904

Subwoofer aktywny ze wzmacniaczen typ Bass refle.
Głośnik niskotonowy 27 cm typ "W"
Pasmo przenoszenia 32-150 Hz
Response - 6 dB 27 Hz
Wzmacniacz BASH 350W 450W max
Filtr aktywny od 50-150 Hz 24dB/oct

Waga netto: 23 kg
Wymiary: 504 x 430 x 315 mm



6 040,00 zł

CENA DETALICZNA

FOCAL PROFILE SCC 908 STAND DO GŁOŚNIKA CENTRALNEGO

Malowana noga aluminiowa
Podstawa lakierowana na wysoki połysk
Antywibracyjne kolce dołączane do podstawy
Kształt dopasowany do FOCAL PROFILE
Otwór na przewody
wzmocnienie metalowe w nodze
Wysokość z kolcami 420 mm
Wysokość bez kolców 400 mm

Wymiary: 420 x 230 x 275 mm



1 035,00 zł

CENA DETALICZNA

FOCAL PROFILE S 908 STAND DO PROFILE 908

Malowana noga aluminiowa
Podstawa lakierowana na wysoki połysk
Antywibracyjne kolce dołączane do podstawy
Kształt dopasowany do FOCAL PROFILE
Otwór na przewody
wzmocnienie metalowe w nodze
Wysokość z kolcami 620 mm
Wysokość bez kolców 600 mm



2 070,00 zł


CENA DETALICZNA

FOCAL CHORUS 800V

FOCAL CHORUS 836V

Kolumna 3 drożna typu Bass reflex, Powerflow
Pasmo przenoszenia 40-28000 Hz
Impedancja nominalna 8 Ohm
Impedancja minimalna 3 Ohm
Rekomendowana moc wzmacniacza 40-300 W
Skuteczność 92 dB
Głośnik wysokotonowy 25 mm Al/Mg
Głośnik średnionowy 16,5 cm typ Pollyglass
Głośnik niskotonowy 3 x 16,5 cm typ Pollyglass
Podział zwrotnicy 250/3000 Hz
Response - 6 dB 33 Hz

Waga netto: 30 kg
Wymiary: 1148 x 282 x 375 mm



10 975,00 zł

CENA DETALICZNA

FOCAL CHORUS 826V

Kolumna 3 drożna typu Bass reflex, Powerflow
Pasma przenoszenia 45-28000 Hz
Impedancja nominalna 8 Ohm
Impedancja minimalna 2,9 Ohm
Rekomendowana moc wzmacniacza 40-250 W
Skuteczność 91,5 dB
Głośnik wysokotonowy 25 mm Al/Mg
Głośnik średnionowy 16,5 cm typ Pollyglass
Głośnik niskotonowy 2 x 16,5 cm typ Pollyglass
Podział zwrotnicy 300/3000 Hz
Response - 6 dB 37 Hz



NATURAL



EBONY

Waga netto: 25,8 kg
Wymiary: 1038 x 222 x 325 mm



9 095,00 zł

CENA DETALICZNA

FOCAL CHORUS 816V

Kolumna 2,5 drożna typu Bass reflex, Powerflow
Pasma przenoszenia 47-28000 Hz
Impedancja nominalna 8 Ohm
Impedancja minimalna 4,3 Ohm
Rekomendowana moc wzmacniacza 40-250 W
Skuteczność 91,5 dB
Głośnik wysokotonowy 25 mm Al/Mg
Głośnik średnio-nisko tonowy 16,5 cm typ Pollyglass
Głośnik niskotonowy 2 x 16,5 cm typ Pollyglass
Podział zwrotnicy 300/3000 Hz
Response - 6 dB 39 Hz



NATURAL



EBONY

Waga netto: 22,5 kg
Wymiary: 998 x 222 x 325 mm



7 250,00 zł

CENA DETALICZNA

FOCAL CHORUS 807V

Kolumna podstawkowa 2 drożna typu Bass reflex
Pasma przenoszenia 50-28000 Hz
Impedancja nominalna 8 Ohm
Impedancja minimalna 4,2 Ohm
Rekomendowana moc wzmacniacza 25-175 W
Skuteczność 92 dB
Głośnik wysokotonowy 25 mm Al/Mg
Głośnik nisko-średnionowy 18 cm typ Pollyglass
Podział zwrotnicy 3000 Hz
Response - 6 dB 41 Hz



NATURAL



EBONY

Waga netto: 10,1 kg
Wymiary: 448 x 237 x 280 mm



4 595,00 zł

CENA DETALICZNA

FOCAL CHORUS 806V

Kolumna podstawkowa 2 drożna typu Bass reflex
Pasma przenoszenia 55-28000 Hz
Impedancja nominalna 8 Ohm
Impedancja minimalna 3,6 Ohm
Rekomendowana moc wzmacniacza 25-175 W
Skuteczność 90 dB
Głośnik wysokotonowy 25 mm Al/Mg
Głośnik nisko-średnionowy 16,5 cm typ Pollyglass
Podział zwrotnicy 3000 Hz
Response - 6 dB 47 Hz



NATURAL



EBONY

Waga netto: 8,2 kg
Wymiary: 390 x 222 x 245 mm



3 655,00 zł

CENA DETALICZNA

FOCAL CHORUS CC800V

Głośnik centralny 2 drożna typu Bass reflex
Pasma przenoszenia 57-28000 Hz
Impedancja nominalna 8 Ohm
Impedancja minimalna 4 Ohm
Rekomendowana moc wzmacniacza 25-200 W
Skuteczność 91 dB
Głośnik wysokotonowy 25 mm Al/Mg
Głośnik nisko-średnionowy 16,5 cm typ Pollyglass
Podział zwrotnicy 3000 Hz
Response - 6 dB 50 Hz



NATURAL



EBONY

Waga netto: 11 kg
Wymiary: 189 x 493 x 242 mm



2 435,00 zł

CENA DETALICZNA

FOCAL CHORUS SR800V

Kolumna surrandowa typ zamknięta bipolarna/podw.
Pasma przenoszenia 75-28000 Hz
Impedancja nominalna 8 Ohm
Impedancja minimalna 3,7 Ohm
Rekomendowana moc wzmacniacza 25-150 W
Skuteczność 90 dB
Głośnik wysokotonowy 2 x 25 mm Al/Mg
Głośnik nisko-średniotonowy 2 x 14 cm typ Pollyglass
Podział zwrotnicy 3000 Hz
Response - 6 dB 65 Hz

Waga netto: 5,6 kg
Wymiary: 290 x 400 x 149 mm



BLACK SATIN



4 830,00 zł

CENA DETALICZNA

FOCAL CHORUS SW800V

Subwoofer aktywny ze wzmacniaczen typ Bass refle.
Głośnik niskotonowy 27 cm typ Pollyglass
Pasma przenoszenia 32-160 Hz
Response - 6 dB 27 Hz
Wzmacniacz BASH 350W 500W max
Filtr aktywny od 40-160 Hz 24dB/oct

Waga netto: 18,8 kg
Wymiary: 420 x 328 x 360 mm



NATURAL



EBONY



4 865,00 zł

CENA DETALICZNA

FOCAL CHORUS S800V

Malowana noga aluminiowa
Podstawa lakierowana farbą akrylową
Antywibracyjne kolce dołączane do podstawy
Kształt i wygląd dopasowany do FOCAL CHORUS V
Podkładki pod kolce
Wysokość z kółkami 618 mm
Wysokość bez kółków 605 mm

Waga netto: 5,2 kg
Wymiary: 264 x 339 x 618 mm



BLACK SATIN



1 555,00 zł

CENA DETALICZNA

FOCAL CHORUS 700V

FOCAL CHORUS 726V

Kolumna 3 drożna typu Bass reflex,
Pasma przenoszenia 49-28000 Hz
impedancja nominalna 8 Ohm
Impedancja minimalna 2,9 Ohm
Rekomendowana moc wzmacniacza 40-250 W
Skuteczność 91,5 dB
Głośnik wysokotonowy 25 mm Al/Mg
Głośnik średniotonowy 16,5 cm typ Pollyglass
Głośnik niskotonowy 2 x 16,5 cm typ Pollyglass
Podział zwrotnicy 300/3000 Hz
Response - 6 dB 39 Hz

Waga netto: 23,5 kg
Wymiary: 990 x 222 x 340 mm

KOLOR
BLACK ASH
WENGE
HAVANA
LIGHT WALNUT
AMATI



6 250,00 zł

CENA DETALICZNA

FOCAL CHORUS 716V

Kolumna 2,5 drożna typu Bass reflex,
Pasma przenoszenia 50-28000 Hz
Impedancja nominalna 8 Ohm
Impedancja minimalna 4,3 Ohm
Rekomendowana moc wzmacniacza 40-250 W
Skuteczność 91,5 dB
Głośnik wysokotonowy 25 mm Al/Mg
Głośnik średnio-nisko tonowy 16,5 cm typ Pollyglass
Głośnik niskotonowy 2 x 16,5 cm typ Pollyglass
Podział zwrotnicy 300/3000 Hz
Response - 6 dB 41 Hz

Waga netto: 20,5 kg
Wymiary: 950 x 222 x 340 mm

KOLOR
BLACK ASH
WENGE
HAVANA
LIGHT WALNUT
AMATI



5 160,00 zł

CENA DETALICZNA

FOCAL CHORUS 714V

Kolumna 2,5 drożna typu Bass reflex,
Pasma przenoszenia 52-28000 Hz
Impedancja nominalna 8 Ohm
Impedancja minimalna 4,2 Ohm
Rekomendowana moc wzmacniacza 25-150 W
Skuteczność 91 dB
Głośnik wysokotonowy 25 mm Al/Mg
Głośnik średnio-nisko tonowy 14 cm typ Pollyglass
Głośnik niskotonowy 14 cm typ Pollyglass
Podział zwrotnicy 300/3000 Hz
Response - 6 dB 43 Hz

Waga netto: 16 kg
Wymiary: 900 x 201 x 295 mm

KOLOR
BLACK ASH
WENGE
HAVANA
LIGHT WALNUT
AMATI



3 995,00 zł

CENA DETALICZNA

FOCAL CHORUS 706V

Kolumna podstawkowa 2 drożna typu Bass reflex
Pasma przenoszenia 55-28000 Hz
Impedancja nominalna 8 Ohm
Impedancja minimalna 3,6 Ohm
Rekomendowana moc wzmacniacza 25-120 W
Skuteczność 90 dB
Głośnik wysokotonowy 25 mm Al/Mg
Głośnik nisko-średniotonowy 16,5 cm typ Pollyglass
Podział zwrotnicy 3000 Hz
Response - 6 dB 47 Hz

Waga netto: 8,2 kg
Wymiary: 390 x 222 x 245 mm

KOLOR
BLACK ASH
WENGE
HAVANA
LIGHT WALNUT
AMATI



2 575,00 zł

CENA DETALICZNA

FOCAL CHORUS 705V

Kolumna podstawkowa 2 drożna typu Bass reflex
Pasma przenoszenia 55-28000 Hz
Impedancja nominalna 8 Ohm
Impedancja minimalna 3 Ohm
Rekomendowana moc wzmacniacza 25-100 W
Skuteczność 89 dB
Głośnik wysokotonowy 25 mm Al/Mg
Głośnik nisko-średniotonowy 14 cm typ Pollyglass
Podział zwrotnicy 3000 Hz
Response - 6 dB 57 Hz

Waga netto: 5,7 kg
Wymiary: 390 x 222 x 245 mm

KOLOR
BLACK ASH
WENGE
HAVANA
LIGHT WALNUT
AMATI



1 745,00 zł

CENA DETALICZNA

FOCAL CHORUS CC700V

Głośnik centralny 2 drożna typu Bass reflex
Pasma przenoszenia 61-28000 Hz
Impedancja nominalna 8 Ohm
Impedancja minimalna 5,2 Ohm
Rekomendowana moc wzmacniacza 25-200 W
Skuteczność 91 dB
Głośnik wysokotonowy 25 mm Al/Mg
Głośnik nisko-średniotonowy 16,5 cm typ Pollyglass
Podział zwrotnicy 3000 Hz
Response - 6 dB 52 Hz

Waga netto: 7,5 kg
Wymiary: 185 x 493 x 229 mm

KOLOR
BLACK ASH
WENGE
HAVANA
LIGHT WALNUT
AMATI



1 715,00 zł

CENA DETALICZNA

FOCAL CHORUS SR700V

Kolumna surrandowa typ zamknięta 2 drożna
Pasma przenoszenia 75-28000 Hz
Impedancja nominalna 8 Ohm
Impedancja minimalna 3,7 Ohm
Rekomendowana moc wzmacniacza 25-100 W
Skuteczność 90 dB
Głośnik wysokotonowy 25 mm Al/Mg
Głośnik nisko-średniotonowy 14 cm typ Pollyglass
Podział zwrotnicy 3000 Hz
Response - 6 dB 65 Hz

Waga netto: 4,7 kg
Wymiary: 295 x 398 x 149 mm

BLACK SATIN



2 820,00 zł

CENA DETALICZNA

FOCAL CHORUS SW700V

Subwoofer aktywny ze wzmacniaczen typ Bass refle
Głośnik niskotonowy 27 cm typ Pollyglass
Pasma przenoszenia 36-160 Hz
Response - 6 dB 29 Hz
Wzmacniacz BASH 300W 450W max
Filtr aktywny od 40-160 Hz 24dB/oct

Waga netto: 15,3 kg
Wymiary: 420 x 326 x 333 mm

KOLOR
BLACK ASH
WENGE
HAVANA
LIGHT WALNUT
AMATI



3 295,00 zł

CENA DETALICZNA

FOCAL CHORUS S700V

Malowana noga
Podstawa lakierowana farbą akrylową
Antywibracyjne kolce dołączane do podstawy
Kształt i wygląd dopasowany do FOCAL CHORUS 700V
Podkładki pod kolce
Wysokość z kółkami 616 mm
Wysokość bez kółków 610 mm

Waga netto: 3,6 kg
Wymiary: 616 x 264 x 339 mm



BLACK SATIN



830,00 zł

CENA DETALICZNA

FOCAL CHORUS IC706 ST

Kolumna 2 drożna dwucewkowa typu In-Ceiling do montażu na suficie

Pasma przenoszenia 65-28000 Hz
Impedancja nominalna 2 x 8 Ohm
Rekomendowana moc wzmacniacza 25-120 W
Głośnik wysokotonowy 2 x 27 mm Al./Mg TNV
Głośnik średnio-niskotonowy 16,5 cm typ Polyglass
Podział zwrotnicy 2400 Hz
Skuteczność 89 dB

Regulacja wysokoich tonów -3dB, 0dB, +3 dB

OPCJONALNIE

Zestaw montażowy

Waga netto: 2 kg
Wymiary otworu montażowego: 221
Wymiary zewnętrzne z maskownicą : 253 x 96
Głębokość otworu w ścianie 99 mm



1 545,00 zł

CENA DETALICZNA ZA SZTUKĘ

CENA

210,00 zł

FOCAL CHORUS IC706 V

Kolumna 2 drożna typu In-Ceiling do montażu na suficie

Pasma przenoszenia 65-28000 Hz
Impedancja nominalna 8 Ohm
Rekomendowana moc wzmacniacza 25-120 W
Głośnik wysokotonowy 27 mm Al./Mg TNV
Głośnik średnio-niskotonowy 16,5 cm typ Polyglass
Podział zwrotnicy 2400 Hz
Skuteczność 89 dB

Regulacja wysokoich tonów -3dB, 0dB, +3 dB

OPCJONALNIE

Zestaw montażowy

Waga netto: 1,9 kg
Wymiary otworu montażowego: 221
Wymiary zewnętrzne z maskownicą : 253 x 96
Głębokość otworu w ścianie 96 mm



1 315,00 zł

CENA DETALICZNA ZA SZTUKĘ

CENA

210,00 zł

FOCAL CHORUS OD706 V

Kolumna 2 drożna typu Outdoor

Pasma przenoszenia 60-28000 Hz
Impedancja nominalna 8 Ohm
Impedancja minimalna 3,6 Ohm
Rekomendowana moc wzmacniacza 25-150 W
Skuteczność 90 dB
Głośnik wysokotonowy 25 mm Al./Mg TNV
Głośnik nisko-średnionowy 16,5 cm typ Polyglass
Podział zwrotnicy 3000 Hz
Response - 6 dB 52 Hz
Aluminiowy gril
Antywibracyjny uchwyt
Filtr OPC
Farba odporna na promienie UV
Odporny na wodę i zwykłe warunki pogodowe

Waga netto: 3,2 kg
Wymiary: 304 x 216 x 192 mm



KOLOR
BIAŁY



1 165,00 zł

CENA DETALICZNA ZA SZTUKĘ

FOCAL CHORUS IW706 V

Kolumna 2 drożna typu In-Wall do montażu w ścianie

Pasma przenoszenia 65-28500 Hz
Impedancja nominalna 8 Ohm
Rekomendowana moc wzmacniacza 25-120 W
Głośnik wysokotonowy 25 mm Al./Mg TNC
Głośnik średnio-niskotonowy 16,5 cm typ Polyglass
Podział zwrotnicy 2400 Hz
Skuteczność 89 dB

Regulacja wysokoich tonów -3dB, 0dB, +3 dB

Waga netto: 4,4 kg
Wymiary otworu montażowego: 288 x 203
Wymiary zewnętrzne z maskownicą : 321 x 235x96 (4,5 mm)
Wymiary zewnętrzne bez maskownicy : 288 x 203 (1,5 mm)
Głębokość otworu w ścianie 92 mm



1 315,00 zł

CENA DETALICZNA ZA SZTUKĘ

CENA

210,00 zł

OPCJONALNIE

Zestaw montażowy

SERIA DOME LIFE STYLE

PACK DOME 2.0 (2 głośniki)

2 sztuki kolumny 2 drożna typu compact
Pasma przenoszenia 80-28000 Hz
Impedancja nominalna 8 Ohm
Impedancja minimalna 4 Ohm
Rekomendowana moc wzmacniacza 25-100 W
Skuteczność 88 dB
Głośnik wysokotonowy 25 mm Al/Mg Dome
Głośnik nisko-średniotonowy 10 cm typ Polyglass
Podział zwrotnicy 2500 Hz
Response - 6 dB 72 Hz
Metalowa obudowa

Waga netto: 1,9 kg
Wymiary: 172 x 144 x 143 mm

KOLOR
DIAMOND WHITE
DIAMOND BLACK
IMPERIAL RED



2 770,00 zł

CENA DETALICZNA

PACK DOME 2.1 (2 głośniki + subwoofer)

2 sztuki kolumny 2 drożna typu compact
Pasma przenoszenia 80-28000 Hz
Impedancja nominalna 8 Ohm
Impedancja minimalna 4 Ohm
Rekomendowana moc wzmacniacza 25-100 W
Skuteczność 88 dB
Głośnik wysokotonowy 25 mm Al/Mg Dome
Głośnik nisko-średniotonowy 10 cm typ Polyglass
Podział zwrotnicy 2500 Hz
Response - 6 dB 72 Hz
Metalowa obudowa

Waga netto: 1,9 kg
Wymiary: 172 x 144 x 143 mm

KOLOR
DIAMOND WHITE
DIAMOND BLACK
IMPERIAL RED



5 455,00 zł

CENA DETALICZNA

Subwoofer aktywny ze wzmacniaczen typ Bass refle.
Głośnik niskotonowy 21 cm typ Grave Polyflex
Pasma przenoszenia 42-200 Hz
Response - 6 dB 35 Hz
Wzmacniacz BASH 100W
Filtr aktywny od 50-200 Hz 24dB/oct
Autopower
Przełącznik fazy
Metalowa obudowa

Waga netto: 8,2 kg
Wymiary: 400 x 276 x 276 mm

KOLOR
DIAMOND WHITE
DIAMOND BLACK
IMPERIAL RED

PACK DOME 5.1 (5 głośniki + subwoofer)

2 sztuki kolumny 2 drożna typu compact
Pasma przenoszenia 80-28000 Hz
Impedancja nominalna 8 Ohm
Impedancja minimalna 4 Ohm
Rekomendowana moc wzmacniacza 25-100 W
Skuteczność 88 dB
Głośnik wysokotonowy 25 mm Al/Mg Dome
Głośnik nisko-średniotonowy 10 cm typ Grave Polyflex
Podział zwrotnicy 2500 Hz
Response - 6 dB 72 Hz
Metalowa obudowa

Waga netto: 1,9 kg
Wymiary: 172 x 144 x 143 mm

KOLOR
DIAMOND WHITE
DIAMOND BLACK
IMPERIAL RED



8 715,00 zł

CENA DETALICZNA

Subwoofer aktywny ze wzmacniaczen typ Bass refle.
Głośnik niskotonowy 21 cm typ Grave Polyflex
Pasma przenoszenia 42-200 Hz
Response - 6 dB 35 Hz
Wzmacniacz BASH 100W
Filtr aktywny od 50-200 Hz 24dB/oct
Autopower
Przełącznik fazy
Metalowa obudowa

Waga netto: 8,2 kg
Wymiary: 400 x 276 x 276 mm

KOLOR
DIAMOND WHITE
DIAMOND BLACK
IMPERIAL RED

PACK DOME STAND podstawki 2 sztuki

Aluminiowa konstrukcja
Podstawa lakierowana na wysoki połysk
Antywibracyjne kolce dołączane do podstawy
Kształt dopasowany do FOCAL DOME
Otwór na przewody
Duża stabilność

Waga netto: 3,6 kg
Wymiary: 849x240 mm

KOLOR
DIAMOND WHITE
DIAMOND BLACK
IMPERIAL RED



1 365,00 zł

CENA DETALICZNA

DOME COLOUR GRILLE maskownice

Maskownice kolor czerwony , niebieski, żółty

KOLOR
CZERWONY
NIEBIESKI
ZOŁTY

98,00 zł

CENA DETALICZNA ZA SZTUKĘ

SERIA BIRD LIFE STYLE

LITTLE BIRD 2.0 (2 głośniki)

2 sztuki kolumny 2 drożna typu Ultra compact
Pasma przenoszenia 89-25000 Hz
Impedancja nominalna 8 Ohm
Impedancja minimalna 3,5 Ohm
Rekomendowana moc wzmacniacza 15-75 W
Skuteczność 87 dB
Głośnik wysokotonowy 25 mm Al/Mg Dome
Głośnik nisko-średniotonowy 10 cm typ Polyflex
Podział zwrotnicy 2500 Hz
Response - 6 dB 81 Hz

Waga netto: 1,9 kg
Wymiary: 195x159x147 mm

KOLOR
DIAMOND WHITE
DIAMOND BLACK



460,00 zł

CENA DETALICZNA

BIRD 2.0 (2 głośniki)

2 sztuki kolumny 2 drożna typu compact
Pasma przenoszenia 70-25000 Hz
Impedancja nominalna 8 Ohm
Impedancja minimalna 3 Ohm
Rekomendowana moc wzmacniacza 15-100 W
Skuteczność 89 dB
Głośnik wysokotonowy 25 mm Al/Mg Dome
Głośnik nisko-średniotonowy 14 cm typ Polyflex
Podział zwrotnicy 2500 Hz
Response - 6 dB 64 Hz

Waga netto: 2,1 kg
Wymiary: 274x221x205 mm

KOLOR
DIAMOND WHITE
DIAMOND BLACK



600,00 zł

CENA DETALICZNA

SUPER BIRD 2.0 (2 głośniki)

2 sztuki kolumny 2 drożna typu compact z pasywnym
Pasma przenoszenia 55-25000 Hz
Impedancja nominalna 8 Ohm
Impedancja minimalna 3 Ohm
Rekomendowana moc wzmacniacza 15-150 W
Skuteczność 90dB
Głośnik wysokotonowy 25 mm Al/Mg Dome
Głośnik nisko-średniotonowy 14 cm typ Polyflex
Pasywny radiator 14 cm typ Polyflex
Podział zwrotnicy 2500 Hz
Response - 6 dB 49 Hz

Waga netto: 3,15 kg
Wymiary: 478x207x128 mm

KOLOR
DIAMOND WHITE
DIAMOND BLACK



920,00 zł

CENA DETALICZNA

LITTLE BIRD 2.1 (2 głośniki + wzmacniacz z wbudowanym subwooferem)

2 sztuki kolumny 2 drożna typu Ultra compact
Pasma przenoszenia 89-25000 Hz
Impedancja nominalna 8 Ohm
Impedancja minimalna 3,5 Ohm
Rekomendowana moc wzmacniacza 15-75 W
Skuteczność 87 dB
Głośnik wysokotonowy 25 mm Al/Mg Dome
Głośnik nisko-średniotonowy 10 cm typ Polyflex
Podział zwrotnicy 2500 Hz
Response - 6 dB 81 Hz

Waga netto: 1,9 kg
Wymiary: 195x159x147 mm

KOLOR
DIAMOND WHITE
DIAMOND BLACK



3 700,00 zł

CENA DETALICZNA

Power Bird

Wzmacniacz stereo z wbudowanym subwooferem
Moc 2x35W + 80W
Regulacja poziomu basu
pilot zdalnego sterowania
2 cyfrowe wejścia
3 analogowe wejścia
Autopower
Bezprzewodowy odbiornik Kleer
system montowanie do ściany
Ufabryczna kalibracja zwrotnicy dla BIRD
Przełącznik fazy
Głośnik basowy 16,5 cm
Pasma przenoszenia 42-120 Hz
Response - 6 dB 35 Hz

Waga netto: 6,8 kg
Wymiary: 105x430x349 mm

KOLOR
DIAMOND WHITE
DIAMOND BLACK

BIRD 2.1 (2 głośniki + wzmacniacz z wbudowanym subwooferem)

2 sztuki kolumny 2 drożna typu compact
Pasma przenoszenia 70-25000 Hz
Impedancja nominalna 8 Ohm
Impedancja minimalna 3 Ohm
Rekomendowana moc wzmacniacza 15-100 W
Skuteczność 89 dB
Głośnik wysokotonowy 25 mm Al/Mg Dome
Głośnik nisko-średniotonowy 14 cm typ Polyflex
Podział zwrotnicy 2500 Hz
Response - 6 dB 64 Hz

Power Bird

Wzmacniacz stereo z wbudowanym subwooferem
Moc 2x35W + 80W
Regulacja poziomu basu
pilot zdalnego sterowania
2 cyfrowe wejścia
3 analogowe wejścia
Autopower
Bezprzewodowy odbiornik Kleer
system montowania do ściany
Ufabryczna kalibracja zwrotnicy dla BIRD
Przełącznik fazy
Głośnik basowy 16,5 cm
Pasma przenoszenia 42-120 Hz
Response - 6 dB 35 Hz

Waga netto: 2,1 kg
Wymiary: 274x221x205 mm

KOLOR
DIAMOND WHITE
DIAMOND BLACK

Waga netto: 6,8 kg
Wymiary: 105x430x349 mm

KOLOR
DIAMOND WHITE
DIAMOND BLACK



4 000,00 zł

CENA DETALICZNA

SUPER BIRD 2.1 (2 głośniki + wzmacniacz z wbudowanym subwooferem)

2 sztuki kolumny 2 drożna typu compact z pasywnym
Pasma przenoszenia 55-25000 Hz
Impedancja nominalna 8 Ohm
Impedancja minimalna 3 Ohm
Rekomendowana moc wzmacniacza 15-150 W
Skuteczność 90dB
Głośnik wysokotonowy 25 mm Al/Mg Dome
Głośnik nisko-średniotonowy 14 cm typ Polyflex
Pasywny radiator 14 cm typ Polyflex
Podział zwrotnicy 2500 Hz
Response - 6 dB 49 Hz

Power Bird

Wzmacniacz stereo z wbudowanym subwooferem
Moc 2x35W + 80W
Regulacja poziomu basu
pilot zdalnego sterowania
2 cyfrowe wejścia
3 analogowe wejścia
Autopower
Bezprzewodowy odbiornik Kleer
system montowania do ściany
Ufabryczna kalibracja zwrotnicy dla BIRD
Przełącznik fazy
Głośnik basowy 16,5 cm
Pasma przenoszenia 42-120 Hz
Response - 6 dB 35 Hz

Waga netto: 3,15 kg
Wymiary: 478x207x128 mm

KOLOR
DIAMOND WHITE
DIAMOND BLACK

Waga netto: 6,8 kg
Wymiary: 105x430x349 mm

KOLOR
DIAMOND WHITE
DIAMOND BLACK



4 630,00 zł

CENA DETALICZNA

PODSTAWKI DLA LITTLE BIRD I BIRD (para)

Całość wyłonana ze stali
Podstawa lakierowana
Antywibracyjne kolce dołączane do podstawy
Kształt dopasowany do FOCAL BIRD
Otwór na przewody
Duża stabilność
Dwa rodzaje mocowania

Waga netto: 3,1 kg
Wymiary: 1m

KOLOR
DIAMOND WHITE
DIAMOND BLACK



640,00 zł

CENA DETALICZNA

PODSTAWKI DLA SUPER BIRD (para)

Całość wyłonana ze stali
Podstawa lakierowana
Antywibracyjne kolce dołączane do podstawy
Kształt dopasowany do FOCAL BIRD
Otwór na przewody
Duża stabilność
Dwa rodzaje mocowania

Waga netto: 5 kg
Wymiary: 1m

KOLOR
DIAMOND WHITE
DIAMOND BLACK



830,00 zł

CENA DETALICZNA

iTRANSMITTER

iTransmitter do bezprzewodowego połączenia iPod®, iPhone® or iPad®.

Pasma przenoszenia 20Hz-20kHz

Zasięg około 10m wewnątrz

Czułość 87dBm

Zniekształcenia <0,1% (20Hz - 20kHz)

Sygnal - szum 86dB

Częstotliwość próbkowania 44,1 kHz max.

Zakres częstotliwości 2.403 - 2.478GHz

Moc 2.37Mbps

Waga netto:7g
Wymiary: 47x19x6,5 mm



440,00 zł

CENA DETALICZNA

SERIA SIB&CO LIFE STYLE

FOCAL SIB XL (1 sztuka)

Kolumna podstawkowa 2 drożna typu Bass reflex Polyfix

Pasma przenoszenia 67-35000 Hz

Impedancja nominalna 8 Ohm

Impedancja minimalna 4 Ohm

Rekomendowana moc wzmacniacza 15-150 W

Skuteczność 91dB

Głośnik wysokotonowy 19 mm Aluminium

Głośnik nisko-średniotonowy 2x13cm typ Polyflex OAL

Podział zwrotnicy 3500 Hz

Response - 6 dB 59 Hz

Waga netto: 4 kg
Wymiary: 505x142x108 mm

KOLOR
PEARL WHITE
JET BLACK



1 520,00 zł

CENA DETALICZNA

FOCAL SIB XL (2 sztuki)

Kolumna podstawkowa 2 drożna typu Bass reflex Polyfix

Pasma przenoszenia 67-35000 Hz

Impedancja nominalna 8 Ohm

Impedancja minimalna 4 Ohm

Rekomendowana moc wzmacniacza 15-150 W

Skuteczność 91dB

Głośnik wysokotonowy 19 mm Aluminium

Głośnik nisko-średniotonowy 2x13cm typ Polyflex OAL

Podział zwrotnicy 3500 Hz

Response - 6 dB 59 Hz

Waga netto: 4 kg
Wymiary: 505x142x108 mm

KOLOR
PEARL WHITE
JET BLACK



2 935,00 zł

CENA DETALICZNA

FOCAL SIB XL (3 sztuki)

Kolumna podstawkowa 2 drożna typu Bass reflex Polyfix

Pasma przenoszenia 67-35000 Hz

Impedancja nominalna 8 Ohm

Impedancja minimalna 4 Ohm

Rekomendowana moc wzmacniacza 15-150 W

Skuteczność 91dB

Głośnik wysokotonowy 19 mm Aluminium

Głośnik nisko-średniotonowy 2x13cm typ Polyflex OAL

Podział zwrotnicy 3500 Hz

Response - 6 dB 59 Hz

Waga netto: 4 kg
Wymiary: 505x142x108 mm

KOLOR
PEARL WHITE
JET BLACK



4 390,00 zł

CENA DETALICZNA

FOCAL SIB (2 sztuki)

Kolumna podstawkowa 2 drożna typu compact Bass

Pasma przenoszenia 75-20000 Hz

Impedancja nominalna 8 Ohm

Impedancja minimalna 4 Ohm

Skuteczność 90dB

Głośnik wysokotonowy 19 mm Aluminium

Głośnik nisko-średniotonowy 2x13cm typ Polyflex OAL

Pasywny radiator 14 cm typ Polyflex

Podział zwrotnicy 3500 Hz

Response - 6 dB 69 Hz

Waga netto: 2,1 kg
Wymiary: 247x142x164 mm

KOLOR
PEARL WHITE
JET BLACK



1 755,00 zł

CENA DETALICZNA

FOCAL CUB2

Subwoofer aktywny ze wzmacniaczen typ Bass refle.

Głośnik niskotonowy 21 cm typ Grave Polyflex

Pasma przenoszenia 40-150 Hz

Response - 6 dB 32 Hz

Wzmacniacz BASH 150W

Filtr aktywny od 50-150 Hz 24dB/oct

Autopower

Przełącznik fazy

Wejścia wysoko i nisko poziomowe

Wejście LFE

Waga netto: 11 kg
Wymiary: 333x300x300 mm

KOLOR
PEARL WHITE
JET BLACK



2 045,00 zł

CENA DETALICZNA

FOCAL PACK SIB 5.1 (5 x FOCAL SIB + CUB2)

Kolumna podstawkowa 2 drożna typu compact Bass
Pasma przenoszenia 75-20000 Hz
Impedancja nominalna 8 Ohm
Impedancja minimalna 4 Ohm
Skuteczność 90dB
Głośnik wysokotonowy 19 mm Aluminium
Głośnik nisko-średniotonowy 2x13cm typ Polyflex OAL
Pasywny radiator 14 cm typ Polyflex
Podział zwrotnicy 3500 Hz
Response - 6 dB 69 Hz

Waga netto: 2,1 kg
Wymiary: 247x142x164 mm

KOLOR
PEARL WHITE
JET BLACK



Subwoofer aktywny ze wzmacniaczen typ Bass refle.
Głośnik niskotonowy 21 cm typ Grave Polyflex
Pasma przenoszenia 40-150 Hz
Response - 6 dB 32 Hz
Wzmacniacz BASH 150W
Filtr aktywny od 50-150 Hz 24dB/oct
Autopower
Przełącznik fazy
Wejścia wysoko i nisko poziomowe
Wejście LFE

Waga netto: 11 kg
Wymiary: 333x300x300 mm

KOLOR
PEARL WHITE
JET BLACK

4 390,00 zł

CENA DETALICZNA

FOCAL PACK CINEMA 5.1 (3 x FOCAL SIB XL + 2 x FOCAL SIB + CUB2)

Kolumna podstawkowa 2 drożna typu Bass reflex Polyfix
Pasma przenoszenia 67-35000 Hz
Impedancja nominalna 8 Ohm
Impedancja minimalna 4 Ohm
Rekomendowana moc wzmacniacza 15-150 W
Skuteczność 91dB
Głośnik wysokotonowy 19 mm Aluminium
Głośnik nisko-średniotonowy 2x13cm typ Polyflex OAL
Podział zwrotnicy 3500 Hz
Response - 6 dB 59 Hz

Waga netto: 4 kg
Wymiary: 505x142x108 mm

KOLOR
PEARL WHITE
JET BLACK



Kolumna podstawkowa 2 drożna typu compact Bass
Pasma przenoszenia 75-20000 Hz
Impedancja nominalna 8 Ohm
Impedancja minimalna 4 Ohm
Skuteczność 90dB
Głośnik wysokotonowy 19 mm Aluminium
Głośnik nisko-średniotonowy 2x13cm typ Polyflex OAL
Pasywny radiator 14 cm typ Polyflex
Podział zwrotnicy 3500 Hz
Response - 6 dB 69 Hz

Waga netto: 2,1 kg
Wymiary: 247x142x164 mm

KOLOR
PEARL WHITE
JET BLACK



Subwoofer aktywny ze wzmacniaczen typ Bass refle.
Głośnik niskotonowy 21 cm typ Grave Polyflex
Pasma przenoszenia 40-150 Hz
Response - 6 dB 32 Hz
Wzmacniacz BASH 150W
Filtr aktywny od 50-150 Hz 24dB/oct
Autopower
Przełącznik fazy
Wejścia wysoko i nisko poziomowe
Wejście LFE

Waga netto: 11 kg
Wymiary: 333x300x300 mm

KOLOR
PEARL WHITE
JET BLACK

7 610,00 zł

CENA DETALICZNA

FOCAL PACK CINEMA PRO 5.1 (5 x FOCAL SIB XL + CUB2)

FOCAL SIB XL 3 sztuki
Kolumna podstawkowa 2 drożna typu Bass reflex Polyfix
Pasma przenoszenia 67-35000 Hz
Impedancja nominalna 8 Ohm
Impedancja minimalna 4 Ohm
Rekomendowana moc wzmacniacza 15-150 W
Skuteczność 91dB
Głośnik wysokotonowy 19 mm Aluminium
Głośnik nisko-średniotonowy 2x13cm typ Polyflex OAL
Podział zwrotnicy 3500 Hz
Response - 6 dB 59 Hz

Waga netto: 4 kg
Wymiary: 505x142x108 mm

KOLOR
PEARL WHITE
JET BLACK



FOCAL CUB2
Subwoofer aktywny ze wzmacniaczen typ Bass refle.
Głośnik niskotonowy 21 cm typ Grave Polyflex
Pasma przenoszenia 40-150 Hz
Response - 6 dB 32 Hz
Wzmacniacz BASH 150W
Filtr aktywny od 50-150 Hz 24dB/oct
Autopower
Przełącznik fazy
Wejścia wysoko i nisko poziomowe
Wejście LFE

Waga netto: 11 kg
Wymiary: 333x300x300 mm

KOLOR
PEARL WHITE
JET BLACK



8 755,00 zł

CENA DETALICZNA

FOCAL BOB STAND (PODSTAWKI DO FOCAL SIB XL)

Całość wylonana ze stali
Podstawa lakierowana
Antywibracyjne kolce dołączane do podstawy
Kształt dopasowany do FOCAL Sib
Otwór na przewody
Duża stabilność dzięki żelicznej podstawie
Dwa rodzaje mocowania
W zastawie dwie wysokości 173 mm i 355 mm

Waga netto: 1,9 kg
Wymiary podstawy: 243 x 148 mm
Wysokość: 173 mm i 355 mm

KOLOR
DIAMOND WHITE
DIAMOND BLACK



CENA ZA SZTUKĘ 275,00 zł.

CENA ZA 3 SZTUKI 545,00 zł.

FOCAL HIP STAND (PODSTAWKI DO FOCAL SIB)

Całość wylonana ze stali
Podstawa lakierowana
Antywibracyjne kolce dołączane do podstawy
Kształt dopasowany do FOCAL Sib
Otwór na przewody
Duża stabilność dzięki żelicznej podstawie
Dwa rodzaje mocowania

Waga netto: 4,9 kg
Wymiary podstawy: 197 x 228 mm
Wysokość: 901 mm

KOLOR
DIAMOND WHITE
DIAMOND BLACK



875,00 zł

CENA DETALICZNA ZA PARĘ

FOCAL HOP STAND (PODSTAWKI DO FOCAL SIB XL)

Całość wylonana ze stali
Podstawa lakierowana
Antywibracyjne kolce dołączane do podstawy
Kształt dopasowany do FOCAL Sib
Otwór na przewody
Duża stabilność dzięki żelicznej podstawie
Dwa rodzaje mocowania

Waga netto: 5,2 kg
Wymiary podstawy: 244 x 213 mm
Wysokość: 900 mm

KOLOR
DIAMOND WHITE
DIAMOND BLACK



825,00 zł

CENA DETALICZNA

GŁOŚNIKI MULTIMEDIALNE

FOCAL XS 2.1

Multimedia rozwiązanie z wbudowaną kartą dźwiękową, łączony przez USB
Dock do słuchania i ładowania iPod'a z trybu synchronizacji przez iTunes
Aktywny wzmacniacz 2x30W dla głośników i 70W dla subwoofera
Pilot zdalnego sterowania wielkości iPod
3,5 mm mini-jack wejście analogowe
Jet Black i anodowanego aluminium. Stojaka Metal
Niski pobór energii elektrycznej stanie czuwania
Bardzo realistyczny dźwięk
Converter DAC.

Waga netto: 8,4 kg
Wymiary: 260x260x370 mm

Precyzyjne i dynamiczna Ogniskowa dźwięku, pochodzi od słynnego pro monitora Solo6
Wysokiej jakości przetworniki Burr-Brown
Niski poziom zakłóceń
Kompatybilny z Mac OS X, Windows, Linux
Subwoofer aktywny ze wzmacniaczen typ Bass reflex
Głośnik niskotonowy 16,5 cm
Pasma przenoszenia 37-150 Hz
Response - 6 dB 32 Hz
Wzmacniacz 70 W
Filtr aktywny od 50-150 Hz 24dB/oct



2 320,00 zł

CENA DETALICZNA

FOCAL XS BOOK MUSIC SYSTEM

Kolumna aktywna 2 drożna typu Bass reflex
Pasma przenoszenia 50-22000 Hz
Skuteczność 90dB
Głośnik wysokotonowy 19 mm Aluminium
Głośnik nisko-sredniotonowy 10 cm
Podział zwrotnicy 3000 Hz
Response - 6 dB 44 Hz

Waga netto: 5 kg
Wymiary: 281x114x200 mm



1 390,00 zł

CENA DETALICZNA

GŁOŚNIKI MONTAŻOWE

FOCAL IW 106

Kolumna 2 drożna typu In-Wall do montażu w ścianie
Pasma przenoszenia 60-20000 Hz
Impedancja nominalna 8 Ohm
Rekomendowana moc wzmacniacza 25-120 W
Głośnik wysokotonowy 25 mm Al. ruchomy
Głośnik rednio-niskotonowy 16,5 cm typ fiberglass
Podział zwrotnicy 3300 Hz
Skuteczność 88 dB
Regulacja wysokoich tonów -3dB, 0dB, +3 dB

Waga netto: 1,6 kg
Wymiary otworu montażowego: 273 x 170
Wymiary zewnętrzne z maskownicą : 310 x 207
Głębokość otworu w ścianie 71 mm



OPCJONALNIE

Zestaw montażowy

CENA

105,00 zł

710,00 zł

CENA DETALICZNA ZA SZTUKĘ

FOCAL IC 108

Kolumna 2 drożna typu In-Ceiling do montażu na suficie
Pasma przenoszenia 50-20000 Hz
Impedancja nominalna 8 Ohm
Rekomendowana moc wzmacniacza 25-120 W
Głośnik wysokotonowy 25 mm Al. ruchomy
Głośnik rednio-niskotonowy 21 cm typ fiberglass
Podział zwrotnicy 3300 Hz
Skuteczność 89 dB
Regulacja wysokoich tonów -3dB, 0dB, +3 dB

Waga netto: 1,6 kg
Wymiary otworu montażowego: 246 x 102 mm
Wymiary zewn. z maskownicą : 282x105 mm
Głębokość otworu w ścianie 102 mm



OPCJONALNIE

Zestaw montażowy

CENA

110,00 zł

545,00 zł

CENA DETALICZNA ZA SZTUKĘ

FOCAL IC 106

Kolumna 2 drożna typu In-Ceiling do montażu na suficie
Pasma przenoszenia 60-20000 Hz
Impedancja nominalna 8 Ohm
Rekomendowana moc wzmacniacza 25-120 W
Głośnik wysokotonowy 25 mm Al. ruchomy
Głośnik rednio-niskotonowy 16,5 cm typ fiberglass
Podział zwrotnicy 3300 Hz
Skuteczność 89 dB
Regulacja wysokoich tonów -3dB, 0dB, +3 dB

Waga netto: 1,4 kg
Wymiary otworu montażowego: 208 x 78 mm
Wymiary zewnętrzne z maskownicą : 243 x 81 mm
Głębokość otworu w ścianie 81 mm



OPCJONALNIE

Zestaw montażowy

CENA

105,00 zł

545,00 zł

CENA DETALICZNA ZA SZTUKĘ

FOCAL IC 105

Kolumna 2 drożna typu In-Ceiling do montażu na suficie
Pasma przenoszenia 65-20000 Hz
Impedancja nominalna 8 Ohm
Rekomendowana moc wzmacniacza 25-120 W
Głośnik wysokotonowy 25 mm Al. ruchomy
Głośnik rednio-niskotonowy 13 cm typ fiberglass
Podział zwrotnicy 3300 Hz
Skuteczność 88 dB

Waga netto: 1,3 kg
Wymiary otworu montażowego: 165 x 85
Wymiary zewnętrzne z maskownicą : 200 x 87
Głębokość otworu w ścianie 85 mm



OPCJONALNIE

Zestaw montażowy

CENA

105,00 zł

490,00 zł

CENA DETALICZNA ZA SZTUKĘ

FOCAL CHORUS OD706 V

Kolumna 2 drożna typu Outdoor
Pasma przenoszenia 50-20000 Hz
Impedancja nominalna 8 Ohm
Rekomendowana moc wzmacniacza 10-200 W
Skuteczność 91 dB
Głośnik wysokotonowy 25 mm Al.
Głośnik nisko-średnionowy 21 cm typ fiberglass
Podział zwrotnicy 2400 Hz
Aluminiowy gril
Antywibracyjny uchwyt
Filtr OPC
Farba odporna na promienie UV
Odporny na wodę i zwykle warunki pogodowe

Waga netto: 5,8 kg
Wymiary: 414 x 287 x 258 mm

KOLOR
BIAŁY



930,00 zł

CENA DETALICZNA ZA SZTUKĘ

